

Документ подписан простой электронной подписью
 Информация о владельце:
 ФИО: ЧУМАЧЕНКО ТАТЬЯНА АЛЕКСАНДРОВНА
 Должность: РЕКТОР
 Дата подписания: 24.10.2022 11:50:22
 Уникальный программный ключ:
 9c9f7aaffa4840d284abe156657b8f85432bdb16




МИНИСТЕРСТВО ПРОСВЕЩЕНИЯ РОССИЙСКОЙ ФЕДЕРАЦИИ
Федеральное государственное бюджетное образовательное учреждение
высшего образования
«ЮЖНО-УРАЛЬСКИЙ ГОСУДАРСТВЕННЫЙ
ГУМАНИТАРНО-ПЕДАГОГИЧЕСКИЙ УНИВЕРСИТЕТ»
(ФГБОУ ВО «ЮУнГГПУ»)

ОЦЕНОЧНЫЕ МАТЕРИАЛЫ
(ОЦЕНОЧНЫЕ СРЕДСТВА)



Шифр	Наименование дисциплины (модуля)
Б1.В.01.ДВ.04	Робототехника

Код направления подготовки	44.03.05
Направление подготовки	Педагогическое образование (с двумя профилями подготовки)
Наименование (я) ОПОП (направленность / профиль)	Информатика. Иностранный язык
Уровень образования	бакалавр
Форма обучения	очная

Разработчики:

Должность	Учёная степень, звание	Подпись	ФИО
Доцент	кандидат педагогических наук		Дмитриева Ольга Александровна

Рабочая программа рассмотрена и одобрена (обновлена) на заседании кафедры (структурного подразделения)

Кафедра	Заведующий кафедрой	Номер протокола	Дата протокола	Подпись
Кафедра информатики, информационных технологий и методики обучения информатике	Рузаков Андрей Александрович	10	13.06.2019	
Кафедра информатики, информационных технологий и методики обучения информатике	Рузаков Андрей Александрович	1	10.09.2020	

Раздел 1. Компетенции обучающегося, формируемые в результате освоения образовательной программы с указанием этапов их формирования

Таблица 1 - Перечень компетенций, с указанием образовательных результатов в процессе освоения дисциплины (в соответствии с РПД)

Формируемые компетенции			
Индикаторы ее достижения	Планируемые образовательные результаты по дисциплине		
	знать	уметь	владеть
ПК-1 способен осваивать и использовать базовые научно-теоретические знания и практические умения по преподаваемому предмету в профессиональной деятельности			
ПК.1.1 Знает содержание, особенности и современное состояние, понятия и категории, тенденции развития соответствующей профилю научной (предметной) области; закономерности, определяющие место соответствующей науки в общей картине мира; принципы проектирования и реализации общего и (или) дополнительного образования по предмету в соответствии с профилем обучения	3.1 основные понятия робототехники 3.2 среду визуального программирования 3.3 возможности для развития творческих способностей в рамках предмета информатика		
ПК.1.2 Умеет применять базовые научно-теоретические знания по предмету и методы исследования в предметной области; осуществляет отбор содержания, методов и технологий обучения предмету (предметной области) в различных формах организации образовательного процесса		У.1 использовать робототехнику для развития творческих способностей в рамках предмета информатика У.2 использовать компоненты среды визуального программирования для отладки приложения У.3 конструировать простейшие модели	
ПК.1.3 Владеет практическими навыками в предметной области, методами базовых научно-теоретических представлений для решения профессиональных задач			В.1 навыками для развития творческих способностей в рамках предмета информатика В.2 инструментами среды визуального программирования В.3 технологией конструирования

Компетенции связаны с дисциплинами и практиками через матрицу компетенций согласно таблице 2.

Таблица 2 - Компетенции, формируемые в результате обучения

Код и наименование компетенции	
Составляющая учебного плана (дисциплины, практики, участвующие в формировании компетенции)	Вес дисциплины в формировании компетенции (100 / количество дисциплин, практик)
ПК-1 способен осваивать и использовать базовые научно-теоретические знания и практические умения по преподаваемому предмету в профессиональной деятельности	
Абстрактная и компьютерная алгебра	2,33
Архитектура компьютера	2,33

Информационные системы	2,33
Исследование операций и методы оптимизации	2,33
Компьютерное моделирование	2,33
Программирование	2,33
Сети и Интернет-технологии	2,33
Математическая логика	2,33
Операционные системы	2,33
Основы искусственного интеллекта	2,33
Теоретические основы информатики	2,33
Теория алгоритмов	2,33
Робототехника	2,33
Свободное программное обеспечение	2,33
Виртуальная реальность	2,33
Программирование на языке 1С	2,33
Компьютерная графика	2,33
производственная практика (преддипломная)	2,33
Технологии создания образовательного портала	2,33
Практикум по решению задач школьного курса информатики	2,33
Актуальные проблемы защиты информации	2,33
Основы криптографии	2,33
Образовательная робототехника	2,33
Web-дизайн	2,33
Вводный курс математики	2,33
Технологии программирования	2,33
Актуальные проблемы обучения информатике	2,33
Практикум по решению задач на ЭВМ	2,33
Физика	2,33
Чтение произведений писателей страны изучаемого языка	2,33
Теория вероятностей	2,33
Информационные технологии дистанционного обучения	2,33
Базы данных	2,33
Информационно-образовательная среда школы	2,33
учебная практика (проектно-исследовательская работа)	2,33
Страноведение страны изучаемого языка	2,33
Методы статистической обработки информации	2,33
Интегрирование дистанционных образовательных технологий в учебном процессе	2,33
Образовательные программы 1С	2,33
Численные методы в программировании	2,33
учебная практика (по иностранному языку)	2,33
Дискретная математика для программистов	2,33
учебная практика (по информатике)	2,33

Таблица 3 - Этапы формирования компетенций в процессе освоения ОПОП

Код компетенции	Этап базовой подготовки	Этап расширения и углубления подготовки	Этап профессионально-практической подготовки
-----------------	-------------------------	---	--

ПК-1	<p>Абстрактная и компьютерная алгебра, Архитектура компьютера, Информационные системы, Исследование операций и методы оптимизации, Компьютерное моделирование, Программирование, Сети и Интернет-технологии, Математическая логика, Операционные системы, Основы искусственного интеллекта, Теоретические основы информатики, Теория алгоритмов, Робототехника, Свободное программное обеспечение, Виртуальная реальность, Программирование на языке 1С, Компьютерная графика, производственная практика (преддипломная), Технологии создания образовательного портала, Практикум по решению задач школьного курса информатики, Актуальные проблемы защиты информации, Основы криптографии, Образовательная робототехника, Web-дизайн, Вводный курс математики, Технологии программирования, Актуальные проблемы обучения информатике, Практикум по решению задач на ЭВМ, Физика, Чтение произведений писателей страны изучаемого языка, Теория вероятностей, Информационные технологии дистанционного обучения, Базы данных, Информационно-образовательная среда школы, учебная практика (проектно-исследовательская работа), Страноведение страны изучаемого языка, Методы статистической обработки информации, Интегрирование дистанционных образовательных технологий в учебном процессе, Образовательные программы 1С, Численные методы в программировании, учебная практика (по иностранному языку),</p>		<p>производственная практика (преддипломная), учебная практика (проектно-исследовательская работа), учебная практика (по иностранному языку), учебная практика (по информатике)</p>
------	--	--	---

Раздел 2. Описание показателей и критериев оценивания компетенций на различных этапах их формирования, описание шкал оценивания

Таблица 4 - Показатели оценивания компетенций на различных этапах их формирования в процессе освоения учебной дисциплины (в соответствии с РПД)

№	Раздел
Формируемые компетенции	
Показатели сформированности (в терминах «знать», «уметь», «владеть»)	
Виды оценочных средств	
1	Основные понятия робототехники
ПК-1	
Знать основные понятия робототехники Знать среду визуального программирования	Тест
Уметь использовать компоненты среды визуального программирования для отладки приложения Уметь конструировать простейшие модели	Проект
Владеть инструментами среды визуального программирования Владеть технологией конструирования	Проект
2	Олимпиады по робототехнике
ПК-1	
Знать возможности для развития творческих способностей в рамках предмета информатика	Тест
Уметь использовать робототехнику для развития творческих способностей в рамках предмета информатика	Проект
Владеть навыками для развития творческих способностей в рамках предмета информатика	Проект

Таблица 5 - Описание уровней и критериев оценивания компетенций, описание шкал оценивания

Код	Содержание компетенции			
Уровни освоения компетенции	Содержательное описание уровня	Основные признаки выделения уровня (критерии оценки сформированности)	Пятибалльная шкала (академическая оценка)	% освоения (рейтинговая оценка)
ПК-1	ПК-1 способен осваивать и использовать базовые научно-теоретические знания и практические умения по преподаваемому предмету в профессиональной деят...			

Раздел 3. Типовые контрольные задания и (или) иные материалы, необходимые для оценки планируемых результатов обучения по дисциплине (модулю)

1. Оценочные средства для текущего контроля

Раздел: Основные понятия робототехники

Задания для оценки знаний

1. Тест:

В робоклане Шестерёнок 5 роботов: Шуруп, Шпагат, Шарнир, Шкив и робособака Шамокат. Все пятеро решили поменять масло, но не любят стоять в очереди, поэтому они решили погулять вокруг технической станции. Один за другим они уходили на станцию. Шпагат не идёт первым. Шуруп гуляет не дольше всех и не меньше всех. Шкив идёт вслед следующим после Шпагата. Шарнир идёт на замену масла не вторым из робоклана. Робособака Шамокат идёт менять масло через одного Шестерёнку после Шарнира. Кто дольше всех гулял у технической станции?

Шкив
Шуруп
Шпагат
Шарнир
Шамокат

Задания для оценки умений

1. Проект:

Необходимо сконструировать робота, который сможет самостоятельно подниматься внутри вертикальной трубы. Диаметр трубы участник выбирает сам, но при условии, что диаметр находится в диапазоне 150-300 мм. Достаточно, чтобы робот смог подняться на высоту в 1 м.

Задания для оценки владений

1. Проект:

Необходимо сконструировать робота, который сможет самостоятельно подниматься внутри вертикальной трубы. Диаметр трубы участник выбирает сам, но при условии, что диаметр находится в диапазоне 150-300 мм. Достаточно, чтобы робот смог подняться на высоту в 1 м.

Раздел: Олимпиады по робототехнике

Задания для оценки знаний

1. Тест:

Манипулятор «фрикционный захват» называется еще
Клещи
Ковш
Лопата
Рычажный механизм

Задания для оценки умений

1. Проект:

Доработать и запрограммировать робота, который за 3 минуты сведет и пересечет все мосты, а затем вернется на «базовую станцию». Проезжая пешеходный переход, робот должен пропустить пешехода.

Задания для оценки владений

1. Проект:

Доработать и запрограммировать робота, который за 3 минуты сведет и пересечет все мосты, а затем вернется на «базовую станцию». Проезжая пешеходный переход, робот должен пропустить пешехода.

2. Оценочные средства для промежуточной аттестации

1. Дифференцированный зачет

Вопросы к зачету:

1. Понятие «робот»
2. Виды роботов
3. Поколения роботов
4. Законы робототехники.
5. Конструкторы
6. Основные конструкции
7. Соревнования WRO
8. Соревнования FLL
9. Основные детали конструкторов.
10. Основные программные конструкции.
11. Технология STEM
12. Манипуляторы
13. Виды передач
14. Прикладные соревнования
15. Соревнования-шоу
16. Состав робота
17. Система машинного зрения
18. Система передвижения
19. Системы программирования
20. Система подготовки команд
21. Подготовка тренеров
22. Подготовка к творческим соревнованиям
23. Соревнования Лабиринт
24. Черная линия

2. Экзамен

Вопросы к экзамену:

1. Понятие «робот»
2. Виды роботов
3. Поколения роботов
4. Законы робототехники.
5. История «Лего»
6. Кубик Лего
7. Конструкторы
8. Соревнования WRO
9. Соревнования FLL
10. Основные детали конструкторов.
11. Основные программные конструкции.
12. Технология STEM
13. Манипуляторы
14. Виды передач
15. Прикладные соревнования
16. Соревнования-шоу
17. Программа «Робототехника»
18. Состав робота
19. Система машинного зрения
20. Система передвижения

21. Системы программирования
22. Система подготовки команд
23. Подготовка тренеров
24. Подготовка к творческим соревнованиям
25. Межпредметные связи
26. Развитие soft skills средствами робототехники
27. Развитие hard skills средствами робототехники
28. Соревнования DARPA
29. Робототехника в информатике
30. Робототехника в физике
31. Робототехника в математике
32. Соревнования Лабиринт
33. Черная линия
34. П-регулятор
35. ПД-регулятор
36. Движение по замкнутой траектории
37. Управление роботом с помощью внешних воздействий.
38. Рациональное конструирование
39. Активные методы работы с командой
40. Методы принятия решений роботом

Раздел 4. Методические материалы, определяющие процедуры оценивания знаний, умений, навыков и (или) опыта деятельности, характеризующих этапы формирования компетенций

1. Для текущего контроля используются следующие оценочные средства:

1. Проект

Проект – это самостоятельное, развёрнутое решение обучающимся, или группой обучающихся какой-либо проблемы научно-исследовательского, творческого или практического характера.

Этапы в создании проектов.

1. Выбор проблемы.
2. Постановка целей.
3. Постановка задач (подцелей).
4. Информационная подготовка.
5. Образование творческих групп (по желанию).
6. Внутригрупповая или индивидуальная работа.
7. Внутригрупповая дискуссия.
8. Общественная презентация – защита проекта.

2. Тест

Тест это система стандартизированных вопросов (заданий), позволяющих автоматизировать процедуру измерения уровня знаний и умений обучающихся. Тесты могут быть аудиторными и внеаудиторными. Преподаватель доводит до сведения студентов информацию о проведении теста, его форме, а также о разделе (теме) дисциплины, выносимой на тестирование.

При самостоятельной подготовке к тестированию студенту необходимо:

- проработать информационный материал по дисциплине. Проконсультироваться с преподавателем по вопросу выбора учебной литературы;
- выяснить все условия тестирования заранее. Необходимо знать, сколько тестов вам будет предложено, сколько времени отводится на тестирование, какова система оценки результатов и т.д.
- работая с тестами, внимательно и до конца прочесть вопрос и предлагаемые варианты ответов; выбрать правильные (их может быть несколько); на отдельном листке ответов выписать цифру вопроса и буквы, соответствующие правильным ответам. В случае компьютерного тестирования указать ответ в соответствующем поле (полях);
- в процессе решения желательно применять несколько подходов в решении задания. Это позволяет максимально гибко оперировать методами решения, находя каждый раз оптимальный вариант.
- решить в первую очередь задания, не вызывающие трудностей, к трудному вопросу вернуться в конце.
- оставить время для проверки ответов, чтобы избежать механических ошибок.

2. Описание процедуры промежуточной аттестации

Оценка за зачет/экзамен может быть выставлена по результатам текущего рейтинга. Текущий рейтинг – это результаты выполнения практических работ в ходе обучения, контрольных работ, выполнения заданий к лекциям (при наличии) и др. видов заданий.

Результаты текущего рейтинга доводятся до студентов до начала экзаменационной сессии.

Цель дифференцированного зачета – проверка и оценка уровня полученных студентом специальных знаний по учебной дисциплине и соответствующих им умений и навыков, а также умения логически мыслить, аргументировать избранную научную позицию, реагировать на дополнительные вопросы, ориентироваться в массиве информации.

Подготовка к зачету начинается с первого занятия по дисциплине, на котором обучающиеся получают предварительный перечень вопросов к зачёту и список рекомендуемой литературы, их ставят в известность относительно критериев выставления зачёта и специфике текущей и итоговой аттестации. С самого начала желательно планомерно осваивать материал, руководствуясь перечнем вопросов к зачету и списком рекомендуемой литературы, а также путём самостоятельного конспектирования материалов занятий и результатов самостоятельного изучения учебных вопросов.

Результат дифференцированного зачета выражается оценкой «отлично», «хорошо», «удовлетворительно».

Экзамен преследует цель оценить работу обучающегося за определенный курс: полученные теоретические знания, их прочность, развитие логического и творческого мышления, приобретение навыков самостоятельной работы, умения анализировать и синтезировать полученные знания и применять их для решения практических задач.

Экзамен проводится в устной или письменной форме по билетам, утвержденным заведующим кафедрой (или в форме компьютерного тестирования). Экзаменационный билет включает в себя два вопроса и задачи. Формулировка вопросов совпадает с формулировкой перечня вопросов, доведенного до сведения обучающихся не позднее чем за один месяц до экзаменационной сессии.

В процессе подготовки к экзамену организована предэкзаменационная консультация для всех учебных групп.

При любой форме проведения экзаменов по билетам экзаменатору предоставляется право задавать студентам дополнительные вопросы, задачи и примеры по программе данной дисциплины. Дополнительные вопросы также, как и основные вопросы билета, требуют развернутого ответа.