

Документ подписан простой электронной подписью
 Информация о владельце:
 ФИО: ЧУМАЧЕНКО ТАТЬЯНА АЛЕКСАНДРОВНА
 Должность: РЕКТОР
 Дата подписания: 01.09.2022 13:02:15
 Уникальный программный ключ:
 9c9f7aaffa4840d284abe156657b8f85432bdb16



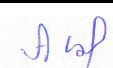
МИНИСТЕРСТВО ПРОСВЕЩЕНИЯ РОССИЙСКОЙ ФЕДЕРАЦИИ
Федеральное государственное бюджетное образовательное учреждение
высшего образования
«ЮЖНО-УРАЛЬСКИЙ ГОСУДАРСТВЕННЫЙ
ГУМАНИТАРНО-ПЕДАГОГИЧЕСКИЙ УНИВЕРСИТЕТ»
(ФГБОУ ВО «ЮУрГГПУ»)

ОЦЕНОЧНЫЕ МАТЕРИАЛЫ
(ОЦЕНОЧНЫЕ СРЕДСТВА)



Шифр	Наименование дисциплины (модуля)
Б1.О	Проектирование учебно-воспитательной деятельности

Код направления подготовки	44.04.04
Направление подготовки	Профессиональное обучение (по отраслям)
Наименование (я) ОПОП (направленность / профиль)	Управление информационной безопасностью в профессиональном образовании
Уровень образования	магистр
Форма обучения	очная

Разработчики:

Должность	Учёная степень, звание	Подпись	ФИО
Доцент	кандидат педагогических наук, доцент		Савченков Алексей Викторович

Рабочая программа рассмотрена и одобрена (обновлена) на заседании кафедры (структурного подразделения)

Кафедра	Заведующий кафедрой	Номер протокола	Дата протокола	Подпись
Кафедра педагогов профессионального обучения и предметных методик	Корнеева Наталья Юрьевна	10	13.06.2019	
Кафедра педагогов профессионального обучения и предметных методик	Корнеева Наталья Юрьевна	1	13.09.2020	

Раздел 1. Компетенции обучающегося, формируемые в результате освоения образовательной программы с указанием этапов их формирования

Таблица 1 - Перечень компетенций, с указанием образовательных результатов в процессе освоения дисциплины (в соответствии с РПД)

Формируемые компетенции			
Индикаторы ее достижения	Планируемые образовательные результаты по дисциплине		
	знать	уметь	владеть
ОПК-8 способен проектировать педагогическую деятельность на основе специальных научных знаний и результатов исследований			
ОПК.8.1 Знает понятие, структуру, функции, цели педагогической деятельности, требования к педагогическому (научно-педагогическому) работнику, его обязанности и ответственность; основы педагогического проектирования, оценки качества и результатов педагогических проектов; современные направления международных и отечественных педагогических исследований	3.2 Знает понятие, структуру, функции, цели педагогической деятельности, требования к педагогическому (научно-педагогическому) работнику, его обязанности и ответственность		
ОПК.8.2 Умеет осуществлять анализ, интерпретацию научной информации, результатов международных и отечественных исследований, адаптировать и применять их в педагогическом проектировании; проектировать педагогическую деятельность в соответствии с поставленными целями; осуществлять оценку качества результатов педагогического проектирования		У.2 Умеет осуществлять анализ, интерпретацию научной информации, результатов международных и отечественных исследований, адаптировать и применять их в педагогическом проектировании	
ОПК.8.3 Владеет методами педагогического проектирования; методикой оформления и представления результатов педагогического проектирования			В.2 Владеет методами педагогического проектирования; методикой оформления и представления результатов педагогического проектирования

ОПК-4 способен создавать и реализовывать условия и принципы духовно-нравственного воспитания обучающихся на основе базовых национальных ценностей

ОПК.4.1 Знает основы духовно-нравственного воспитания личности обучающихся на нравственного воспитания обучающихся на основе базовых национальных ценностей; методы и приемы формирования ценностных ориентаций обучающихся, развития чувств, нравственной позиции и поведения; документы, определяющие содержание базовых национальных ценностей, духовно-нравственного развития и воспитания личности	3.1 Знает основы духовно-нравственного воспитания личности обучающихся на нравственного воспитания обучающихся на основе базовых национальных ценностей		
ОПК.4.2 Умеет проектировать, планировать и организовывать различные виды деятельности обучающихся (группы обучающихся) в целях духовно-нравственного воспитания на основе базовых национальных ценностей; проектировать и организовывать условия духовно-нравственного развития и воспитания личности гражданина России; применять технологии развития ценностно-смысловой сферы личности, опыта нравственных отношений, представлений об эталонах взаимодействия с людьми		У.1 Умеет проектировать, планировать и организовывать различные виды деятельности обучающихся (группы обучающихся) в целях духовно-нравственного воспитания на основе базовых национальных ценностей	
ОПК.4.3 Владеет методикой разработки документационного сопровождения (программ, положений, сценариев и др.) учебных и внеучебных мероприятий духовно-нравственного воспитания обучающихся; навыками интеграции условий и принципов духовно-нравственного воспитания обучающихся в систему учебной и внеучебной деятельности обучающихся			В.1 Владеет методикой разработки документационного сопровождения (программ, положений, сценариев и др.) учебных и внеучебных мероприятий духовно-нравственного воспитания обучающихся

ПК-6 способен организовывать научно-исследовательскую, проектную, учебно-профессиональную деятельность обучающихся по программам бакалавриата, ДПП

ПК.6.1 Знает основные базы данных, электронные библиотеки и электронные ресурсы, необходимые для организации исследовательской, проектной и иной деятельности обучающихся по программам бакалавриата и (или) ДПП, требования к оформлению проектных и исследовательских работ, локальные нормативные акты, регламентирующие деятельность научного общества обучающихся	3.3 Знает основные базы данных, электронные библиотеки и электронные ресурсы, необходимые для организации исследовательской, проектной и иной деятельности обучающихся по программам бакалавриата и (или) ДПП		
ПК.6.2 Умеет формулировать темы проектных, исследовательских работ, обучающихся по программам бакалавриата и (или) ДПП; оказывать методическую помощь обучающимся в выборе темы и выполнении основных этапов проектных, исследовательских работ, организовывать работу научного общества обучающихся		У.3 Умеет формулировать темы проектных, исследовательских работ, обучающихся по программам бакалавриата и (или) ДПП	
ПК.6.3 Владеет методами оценивания качества выполнения и оформления проектных, исследовательских работ обучающихся; методикой разработки и представления предложений по организации научных конференций, конкурсов проектных и исследовательских работ обучающихся			В.3 Владеет методами оценивания качества выполнения и оформления проектных, исследовательских работ обучающихся

Компетенции связаны с дисциплинами и практиками через матрицу компетенций согласно таблице 2.

Таблица 2 - Компетенции, формируемые в результате обучения

Код и наименование компетенции	
Составляющая учебного плана (дисциплины, практики, участвующие в формировании компетенции)	Вес дисциплины в формировании компетенции (100 / количество дисциплин, практик)
ОПК-8 способен проектировать педагогическую деятельность на основе специальных научных знаний и результатов исследований	
производственная практика (педагогическая)	33,33
Методология научного исследования	33,33
Проектирование учебно-воспитательной деятельности	33,33
ОПК-4 способен создавать и реализовывать условия и принципы духовно-нравственного воспитания обучающихся на основе базовых национальных ценностей	
производственная практика (педагогическая)	50,00

Проектирование учебно-воспитательной деятельности	50,00
ПК-6 способен организовывать научно-исследовательскую, проектную, учебно-профессиональную деятельность обучающихся по программам бакалавриата, ДПП	
Информационные системы и технологии управления профессиональным образованием	25,00
Методика руководства выпускной квалификационной работой	25,00
Проектирование учебно-воспитательной деятельности	25,00
учебная практика (научно-исследовательская работа)	25,00

Таблица 3 - Этапы формирования компетенций в процессе освоения ОПОП

Код компетенции	Этап базовой подготовки	Этап расширения и углубления подготовки	Этап профессионально-практической подготовки
ОПК-8	производственная практика (педагогическая), Методология научного исследования, Проектирование учебно-воспитательной деятельности		производственная практика (педагогическая)
ОПК-4	производственная практика (педагогическая), Проектирование учебно-воспитательной деятельности		производственная практика (педагогическая)
ПК-6	Информационные системы и технологии управления профессиональным образованием, Методика руководства выпускной квалификационной работой, Проектирование учебно-воспитательной деятельности, учебная практика (научно-исследовательская работа)		учебная практика (научно-исследовательская работа)

Раздел 2. Описание показателей и критериев оценивания компетенций на различных этапах их формирования, описание шкал оценивания

Таблица 4 - Показатели оценивания компетенций на различных этапах их формирования в процессе освоения учебной дисциплины (в соответствии с РПД)

№	Раздел
Формируемые компетенции	
Показатели сформированности (в терминах «знать», «уметь», «владеть»)	
1	Проектирование учебно-воспитательной деятельности
ОПК-4 ОПК-8 ПК-6	
Знать знает основы духовно-нравственного воспитания личности обучающихся на нравственного воспитания обучающихся на основе базовых национальных ценностей Знать знает понятие, структуру, функции, цели педагогической деятельности, требования к педагогическому (научно-педагогическому) работнику, его обязанности и ответственность Знать знает основные базы данных, электронные библиотеки и электронные ресурсы, необходимые для организации исследовательской, проектной и иной деятельности обучающихся по программам бакалавриата и (или) ДПП	Доклад/сообщение Конспект по теме Реферат
Уметь умеет проектировать, планировать и организовывать различные виды деятельности обучающихся (группы обучающихся) в целях духовно-нравственного воспитания на основе базовых национальных ценностей Уметь умеет осуществлять анализ, интерпретацию научной информации, результатов международных и отечественных исследований, адаптировать и применять их в педагогическом проектировании Уметь умеет формулировать темы проектных, исследовательских работ, обучающихся по программам бакалавриата и (или) ДПП	Кейс-задачи Коллоквиум Ситуационные задачи
Владеть владеет методикой разработки документационного сопровождения (программ, положений, сценариев и др.) учебных и внеучебных мероприятий духовно-нравственного воспитания обучающихся Владеть владеет методами педагогического проектирования; методикой оформления и представления результатов педагогического проектирования Владеть владеет методами оценивания качества выполнения и оформления проектных, исследовательских работ обучающихся	Тест

Таблица 5 - Описание уровней и критериев оценивания компетенций, описание шкал оценивания

Код	Содержание компетенции			
Уровни освоения компетенции	Содержательное описание уровня	Основные признаки выделения уровня (критерии оценки сформированности)	Пятибалльная шкала (академическая оценка)	% освоения (рейтинговая оценка)
ОПК-8	ОПК-8 способен проектировать педагогическую деятельность на основе специальных научных знаний и результатов исследований			
ОПК-4	ОПК-4 способен создавать и реализовывать условия и принципы духовно-нравственного воспитания обучающихся на основе базовых национальных ценностей			
ПК-6	ПК-6 способен организовывать научно-исследовательскую, проектную, учебно-профессиональную деятельность обучающихся по программам бакалавриата, ДПП			

Раздел 3. Типовые контрольные задания и (или) иные материалы, необходимые для оценки планируемых результатов обучения по дисциплине (модулю)

1. Оценочные средства для текущего контроля

Раздел: Проектирование учебно-воспитательной деятельности

Задания для оценки знаний

1. Доклад/сообщение:

Понятие «педагогическое проектирование». Педагогический проект: понятие, сущность, назначение. Соотношение понятий «проективный», «проектный», «проектировочный». Проектное обучение и проективное образование. Прогнозирование как мыслительная процедура в проектировании. Конструирование как этап в проектировании. Метод моделирования. Проектная культура, ее компоненты. Подходы, основанные на проектной деятельности: проектно-целевой, проектно-модульный, проектно-программный.

2. Конспект по теме:

Сделать конспект темы "Проектирование учебных планов"

3. Реферат:

Темы рефератов:

Принципы организации проектной деятельности.

Функции проектной деятельности.

Понятие «проектное обучение», «проектное образование», «проектная культура».

Субъекты проектирования, их проектные роли.

Этапы проектирования, содержание работы на разных этапах.

Основные подходы к проектной деятельности.

Виды педагогического проектирования.

Уровни педагогического проектирования и их характеристика.

Обучение проектной деятельности: направления и особенности.

Виды педагогических проектов

Задания для оценки умений

1. Кейс-задачи:

Разработать проект или программу основной образовательной программы по учебной дисциплине (по выбору); проект развития образовательной системы (по выбору: методической или управленческой деятельности).

2. Коллоквиум:

Подготовиться к коллоквиуму по теме "Организация проектной деятельности"

3. Ситуационные задачи:

Разработать проект внедрения инноваций в образовательную систему конкретного учебного заведения

Задания для оценки владений

1. Тест:

1. Примерами модульных изменений являются....

а) внедрение технологии развивающего обучения в начальной школе

б) создание авторской частной школы

в) перестройка образовательного учреждения

- г) внедрение преподавания основ экономики в старшем звене
- д) введение модифицированных программ по математике в среднем звене школы

2. Обязательным признаком авторской школы является...

- а) расширенное содержание обучения
- б) оригинальная концепция функционирования
- в) наличие позитивных результатов работы педагогического коллектива по реализации концепции
- г) оригинальная основополагающая идея

3. По масштабу вносимых изменений педагогические инновации подразделяются на...

- а) модульные
- б) заимствованные
- в) локальные
- г) системные
- д) авторитарные

4. Критериями педагогических инноваций являются...

- а) возможность творческого применения в массовом опыте
- б) оптимальность
- в) оригинальность
- г) тиражируемость
- д) затратность

5. Примерами инновационных изменений является внедрение ____ обучения.

- а) профильного
- б) дистанционного
- в) догматического
- г) модульного
- д) объяснительно-иллюстративного

6. Инновации являются результатом...

- а) передового поиска отдельных учителей
- б) передового поиска педагогических коллективов
- в) исполнения поручения органов управления образованием
- г) научного поиска
- д) выполнения распоряжений администрации школы

7. Педагогическими инновациями являются изменения в

- а) оформлении школы
 - б) системе оплаты труда учителя
 - в) содержании образования
 - г) методах обучения
 - д) организации учебно-воспитательного процесса
- (Эталон: в; г; д)

8. Если педагогический коллектив школы начинает инновационную деятельность, школа может получить статус

- а) школы – комплекса
 - б) школы – лаборатории
 - в) лицея
 - г) экспериментальной площадки района, города
- (Эталон: г)

9. Автором модели школы адаптивного комплекса является ____.

10. Соответствие типов образовательных учреждений их характеристикам:

- 1) гимназией
- 2) лицеем
- 3) школа с углубленным изучением отдельных предметов
 - а) для старшеклассников с углубленным изучением дисциплин по определенному профилю, создается на базе профильного ВУЗа
 - б) дает расширенное образование по отдельному или нескольким предметам. Осуществляет раннюю профилизацию. Может привлекать профессорско-преподавательский состав. Обучаются учащиеся с I по XI класс
 - в) дает образование на широкой гуманитарной базе с обязательным изучением нескольких (не менее двух) иностранных языков. Оно функционирует в составе 5-11 классов

г) дает образование на широкой гуманитарной базе с обязательным изучением нескольких (не менее двух) иностранных языков. Оно функционирует в составе 1-4 классов

2. Оценочные средства для промежуточной аттестации

1. Зачет

Вопросы к зачету:

1. Проектная деятельность как процесс решения интеллектуальных задач.
2. Умения, необходимые педагогу для реализации проектной деятельности.
3. Понятие "проект", его сущность.
4. Постановка проблемы и выбор темы.
5. Методы поиска решения проблемы.
6. Обоснование актуальности проекта.
7. Объекты и предметы проектирования в образовательных учреждениях.
8. Цели и задачи проектирования.
9. Виды гипотез и их структура. Формулирование гипотез.
10. Планирование хода проверки гипотезы. Поэтапное решение проблемы.
11. Статистические методы проверки гипотез и их выбор.
12. Методы сбора исходных данных.
13. Историко-культурные источники развития педагогического проектирования.
14. Развитие идей проектной деятельности в России.
15. Проектирование как средство инновационного преобразования педагогической действительности.
16. Принципы организации проектной деятельности.
17. Функции проектной деятельности.
18. Понятие «проектное обучение», «проектное образование», «проектная культура».
19. Субъекты проектирования, их проектные роли.
20. Этапы проектирования, содержание работы на разных этапах.
21. Основные подходы к проектной деятельности.
22. Виды педагогического проектирования.
23. Уровни педагогического проектирования и их характеристика.
24. Обучение проектной деятельности: направления и особенности.
25. Виды педагогических проектов
26. Требования к оформлению проектов.
27. Проектирование содержания образования.
28. Проектирование концепции содержания образования.
29. Проектирование образовательной программы.
30. Проектирование учебных планов.
31. Логика проектирования образовательных систем.

Раздел 4. Методические материалы, определяющие процедуры оценивания знаний, умений, навыков и (или) опыта деятельности, характеризующих этапы формирования компетенций

1. Для текущего контроля используются следующие оценочные средства:

1. Доклад/сообщение

Доклад – развернутое устное (возможен письменный вариант) сообщение по определенной теме, сделанное публично, в котором обобщается информация из одного или нескольких источников, представляется и обосновывается отношение к описываемой теме.

Основные этапы подготовки доклада:

1. четко сформулировать тему;
2. изучить и подобрать литературу, рекомендуемую по теме, выделив три источника библиографической информации:
 - первичные (статьи, диссертации, монографии и т. д.);
 - вторичные (библиография, реферативные журналы, сигнальная информация, планы, граф-схемы, предметные указатели и т. д.);
 - третичные (обзоры, компилятивные работы, справочные книги и т. д.);
3. написать план, который полностью согласуется с выбранной темой и логично раскрывает ее;
4. написать доклад, соблюдая следующие требования:
 - структура доклада должна включать краткое введение, обосновывающее актуальность проблемы; основной текст; заключение с краткими выводами по исследуемой проблеме; список использованной литературы;
 - в содержании доклада общие положения надо подкрепить и пояснить конкретными примерами; не пересказывать отдельные главы учебника или учебного пособия, а изложить собственные соображения по существу рассматриваемых вопросов, внести свои предложения;
5. оформить работу в соответствии с требованиями.

2. Кейс-задачи

Кейс – это описание конкретной ситуации, отражающей какую-либо практическую проблему, анализ и поиск решения которой позволяет развивать у обучающихся самостоятельность мышления, способность выслушивать и учитывать альтернативную точку зрения, а также аргументировано отстаивать собственную позицию.

Рекомендации по работе с кейсом:

1. Сначала необходимо прочитать всю имеющуюся информацию, чтобы составить целостное представление о ситуации; не следует сразу анализировать эту информацию, желательно лишь выделить в ней данные, показавшиеся важными.
2. Требуется охарактеризовать ситуацию, определить ее сущность и отметить второстепенные элементы, а также сформулировать основную проблему и проблемы, ей подчиненные. Важно оценить все факты, касающиеся основной проблемы (не все факты, изложенные в ситуации, могут быть прямо связаны с ней), и попытаться установить взаимосвязь между приведенными данными.
3. Следует сформулировать критерий для проверки правильности предложенного решения, попытаться найти альтернативные способы решения, если такие существуют, и определить вариант, наиболее удовлетворяющий выбранному критерию.
4. В заключении необходимо разработать перечень практических мероприятий по реализации предложенного решения.
5. Для презентации решения кейса необходимо визуализировать решение (в виде электронной презентации, изображения на доске и пр.), а также оформить письменный отчет по кейсу.

3. Коллоквиум

Коллоквиум - вид учебно-теоретических занятий, представляющий собой групповое обсуждение под руководством преподавателя достаточно широкого круга проблем, например, относительно самостоятельного большого раздела лекционного курса.

Подготовка к данному виду учебных занятий осуществляется в следующем порядке: преподаватель дает список вопросов, ответы на которые следует получить при изучении определенного перечня научных источников; студентам во внеаудиторное время необходимо прочитать специальную литературу, выписать из нее ответы на вопросы, которые будут обсуждаться на коллоквиуме, мысленно сформулировать свое мнение по каждому из вопросов, которое они выскажут на занятии.

4. Конспект по теме

Конспект – это систематизированное, логичное изложение материала источника.

Различаются четыре типа конспектов.

План-конспект – это развернутый детализированный план, в котором достаточно подробные записи приводятся по тем пунктам плана, которые нуждаются в пояснении.

Текстуальный конспект – это воспроизведение наиболее важных положений и фактов источника.

Свободный конспект – это четко и кратко сформулированные (изложенные) основные положения в результате глубокого осмысливания материала. В нем могут присутствовать выписки, цитаты, тезисы; часть материала может быть представлена планом.

Тематический конспект – составляется на основе изучения ряда источников и дает более или менее исчерпывающий ответ по какой-то теме (вопросу).

В процессе изучения материала источника, составления конспекта нужно обязательно применять различные выделения, подзаголовки, создавая блочную структуру конспекта. Это делает конспект легко воспринимаемым, удобным для работы.

Этапы выполнения конспекта:

1. определить цель составления конспекта;
2. записать название текста или его части;
3. записать выходные данные текста (автор, место и год издания);
4. выделить при первичном чтении основные смысловые части текста;
5. выделить основные положения текста;
6. выделить понятия, термины, которые требуют разъяснений;
7. последовательно и кратко изложить своими словами существенные положения изучаемого материала;
8. включить в запись выводы по основным положениям, конкретным фактам и примерам (без подробного описания);
9. использовать приемы наглядного отражения содержания (абзацы «ступеньками», различные способы подчеркивания, шрифт разного начертания, ручки разного цвета);
10. соблюдать правила цитирования (цитата должна быть заключена в кавычки, дана ссылка на ее источник, указана страница).

5. Реферат

Реферат – теоретическое исследование определенной проблемы, включающее обзор соответствующих литературных и других источников.

Реферат обычно включает следующие части:

1. библиографическое описание первичного документа;
2. собственно реферативная часть (текст реферата);
3. справочный аппарат, т.е. дополнительные сведения и примечания (сведения, дополнительно характеризующие первичный документ: число иллюстраций и таблиц, имеющихся в документе, количество источников в списке использованной литературы).

Этапы написания реферата

1. выбрать тему, если она не определена преподавателем;
2. определить источники, с которыми придется работать;
3. изучить, систематизировать и обработать выбранный материал из источников;
4. составить план;
5. написать реферат:
 - обосновать актуальность выбранной темы;
 - указать исходные данные реферируемого текста (название, где опубликован, в каком году), сведения об авторе (Ф. И. О., специальность, ученая степень, ученое звание);
 - сформулировать проблематику выбранной темы;
 - привести основные тезисы реферируемого текста и их аргументацию;
 - сделать общий вывод по проблеме, заявленной в реферате.

При оформлении реферата следует придерживаться рекомендаций, представленных в документе «Регламент оформления письменных работ».

6. Ситуационные задачи

Ситуационная задача представляет собой задание, которое включает в себя характеристику ситуации из которой нужно выйти, или предложить ее исправить; охарактеризовать условия, в которых может возникнуть та или иная ситуация и предложить найти выход из нее и т.д.

При выполнении ситуационной задачи необходимо соблюдать следующие указания:

1. Внимательно прочитать текст предложенной задачи и вопросы к ней.
2. Все вопросы логично связаны с самой предложенной задачей, поэтому необходимо работать с каждым из вопросов отдельно.
3. Вопросы к задаче расположены по мере усложнения, поэтому желательно работать с ними в том порядке, в котором они поставлены.

7. Тест

Тест это система стандартизированных вопросов (заданий), позволяющих автоматизировать процедуру измерения уровня знаний и умений обучающихся. Тесты могут быть аудиторными и внеаудиторными. Преподаватель доводит до сведения студентов информацию о проведении теста, его форме, а также о разделе (теме) дисциплины, выносимой на тестирование.

При самостоятельной подготовке к тестированию студенту необходимо:

- проработать информационный материал по дисциплине. Проконсультироваться с преподавателем по вопросу выбора учебной литературы;
- выяснить все условия тестирования заранее. Необходимо знать, сколько тестов вам будет предложено, сколько времени отводится на тестирование, какова система оценки результатов и т.д.
- работая с тестами, внимательно и до конца прочесть вопрос и предлагаемые варианты ответов; выбрать правильные (их может быть несколько); на отдельном листке ответов выписать цифру вопроса и буквы, соответствующие правильным ответам. В случае компьютерного тестирования указать ответ в соответствующем поле (полях);
- в процессе решения желательно применять несколько подходов в решении задания. Это позволяет максимально гибко оперировать методами решения, находя каждый раз оптимальный вариант.
- решить в первую очередь задания, не вызывающие трудностей, к трудному вопросу вернуться в конце.
- оставить время для проверки ответов, чтобы избежать механических ошибок.

2. Описание процедуры промежуточной аттестации

Оценка за зачет/экзамен может быть выставлена по результатам текущего рейтинга. Текущий рейтинг – это результаты выполнения практических работ в ходе обучения, контрольных работ, выполнения заданий к лекциям (при наличии) и др. видов заданий.

Результаты текущего рейтинга доводятся до студентов до начала экзаменационной сессии.

Цель зачета – проверка и оценка уровня полученных студентом специальных знаний по учебной дисциплине и соответствующих им умений и навыков, а также умения логически мыслить, аргументировать избранную научную позицию, реагировать на дополнительные вопросы, ориентироваться в массиве информации.

Зачет может проводиться как в формате, аналогичном проведению экзамена, так и в других формах, основанных на выполнении индивидуального или группового задания, позволяющего осуществить контроль знаний и полученных навыков.

Подготовка к зачету начинается с первого занятия по дисциплине, на котором обучающиеся получают предварительный перечень вопросов к зачёту и список рекомендуемой литературы, их ставят в известность относительно критериев выставления зачёта и специфике текущей и итоговой аттестации. С самого начала желательно планомерно осваивать материал, руководствуясь перечнем вопросов к зачету и списком рекомендуемой литературы, а также путём самостоятельного конспектирования материалов занятий и результатов самостоятельного изучения учебных вопросов.

По результатам сдачи зачета выставляется оценка «зачтено» или «не зачтено».