

Документ подписан простой электронной подписью
 Информация о владельце:
 ФИО: ЧУМАЧЕНКО ТАТЬЯНА АЛЕКСАНДРОВНА
 Должность: РЕКТОР
 Дата подписания: 24.10.2022 11:49:01
 Уникальный программный ключ:
 9c9f7aaffa4840d284abe156657b8f85432bdb16




МИНИСТЕРСТВО ПРОСВЕЩЕНИЯ РОССИЙСКОЙ ФЕДЕРАЦИИ
Федеральное государственное бюджетное образовательное учреждение
высшего образования
«ЮЖНО-УРАЛЬСКИЙ ГОСУДАРСТВЕННЫЙ
ГУМАНИТАРНО-ПЕДАГОГИЧЕСКИЙ УНИВЕРСИТЕТ»
(ФГБОУ ВО «ЮУнГГПУ»)

ОЦЕНОЧНЫЕ МАТЕРИАЛЫ
(ОЦЕНОЧНЫЕ СРЕДСТВА)



Шифр	Наименование дисциплины (модуля)
Б1.В.01.ДВ.02	Практикум по решению задач на ЭВМ

Код направления подготовки	44.03.05
Направление подготовки	Педагогическое образование (с двумя профилями подготовки)
Наименование (я) ОПОП (направленность / профиль)	Информатика. Иностранный язык
Уровень образования	бакалавр
Форма обучения	очная

Разработчики:

Должность	Учёная степень, звание	Подпись	ФИО
Старший преподаватель			Боровская Елена Владимировна

Рабочая программа рассмотрена и одобрена (обновлена) на заседании кафедры (структурного подразделения)

Кафедра	Заведующий кафедрой	Номер протокола	Дата протокола	Подпись
Кафедра информатики, информационных технологий и методики обучения информатике	Рузаков Андрей Александрович	10	13.06.2019	
Кафедра информатики, информационных технологий и методики обучения информатике	Рузаков Андрей Александрович	1	10.09.2020	

Раздел 1. Компетенции обучающегося, формируемые в результате освоения образовательной программы с указанием этапов их формирования

Таблица 1 - Перечень компетенций, с указанием образовательных результатов в процессе освоения дисциплины (в соответствии с РПД)

Формируемые компетенции			
Индикаторы ее достижения	Планируемые образовательные результаты по дисциплине		
	знать	уметь	владеть
ПК-1 способен осваивать и использовать базовые научно-теоретические знания и практические умения по преподаваемому предмету в профессиональной деятельности			
ПК.1.1 Знает содержание, особенности и современное состояние, понятия и категории, тенденции развития соответствующей профилю научной (предметной) области; закономерности, определяющие место соответствующей науки в общей картине мира; принципы проектирования и реализации общего и (или) дополнительного образования по предмету в соответствии с профилем обучения	3.1 Наиболее важные методы повышения эффективности процесса решения задач с помощью ЭВМ.		
ПК.1.2 Умеет применять базовые научно-теоретические знания по предмету и методы исследования в предметной области; осуществляет отбор содержания, методов и технологий обучения предмету (предметной области) в различных формах организации образовательного процесса		У.1 Использовать стандартные математические формулы для построения алгоритмов при компьютерной обработке информации	
ПК.1.3 Владеет практическими навыками в предметной области, методами базовых научно-теоретических представлений для решения профессиональных задач			В.1 Навыками алгоритмизации стандартных задач хранения и обработки информации.

Компетенции связаны с дисциплинами и практиками через матрицу компетенций согласно таблице 2.

Таблица 2 - Компетенции, формируемые в результате обучения

Код и наименование компетенции	
Составляющая учебного плана (дисциплины, практики, участвующие в формировании компетенции)	Вес дисциплины в формировании компетенции (100 / количество дисциплин, практик)
ПК-1 способен осваивать и использовать базовые научно-теоретические знания и практические умения по преподаваемому предмету в профессиональной деятельности	
Абстрактная и компьютерная алгебра	2,33
Архитектура компьютера	2,33
Информационные системы	2,33
Исследование операций и методы оптимизации	2,33

Компьютерное моделирование	2,33
Программирование	2,33
Сети и Интернет-технологии	2,33
Математическая логика	2,33
Операционные системы	2,33
Основы искусственного интеллекта	2,33
Теоретические основы информатики	2,33
Теория алгоритмов	2,33
Робототехника	2,33
Свободное программное обеспечение	2,33
Виртуальная реальность	2,33
Программирование на языке 1С	2,33
Компьютерная графика	2,33
производственная практика (преддипломная)	2,33
Технологии создания образовательного портала	2,33
Практикум по решению задач школьного курса информатики	2,33
Актуальные проблемы защиты информации	2,33
Основы криптографии	2,33
Образовательная робототехника	2,33
Web-дизайн	2,33
Вводный курс математики	2,33
Технологии программирования	2,33
Актуальные проблемы обучения информатике	2,33
Практикум по решению задач на ЭВМ	2,33
Физика	2,33
Чтение произведений писателей страны изучаемого языка	2,33
Теория вероятностей	2,33
Информационные технологии дистанционного обучения	2,33
Базы данных	2,33
Информационно-образовательная среда школы	2,33
учебная практика (проектно-исследовательская работа)	2,33
Страноведение страны изучаемого языка	2,33
Методы статистической обработки информации	2,33
Интегрирование дистанционных образовательных технологий в учебном процессе	2,33
Образовательные программы 1С	2,33
Численные методы в программировании	2,33
учебная практика (по иностранному языку)	2,33
Дискретная математика для программистов	2,33
учебная практика (по информатике)	2,33

Таблица 3 - Этапы формирования компетенций в процессе освоения ОПОП

Код компетенции	Этап базовой подготовки	Этап расширения и углубления подготовки	Этап профессионально-практической подготовки
-----------------	-------------------------	---	--

ПК-1	<p>Абстрактная и компьютерная алгебра, Архитектура компьютера, Информационные системы, Исследование операций и методы оптимизации, Компьютерное моделирование, Программирование, Сети и Интернет-технологии, Математическая логика, Операционные системы, Основы искусственного интеллекта, Теоретические основы информатики, Теория алгоритмов, Робототехника, Свободное программное обеспечение, Виртуальная реальность, Программирование на языке 1С, Компьютерная графика, производственная практика (преддипломная), Технологии создания образовательного портала, Практикум по решению задач школьного курса информатики, Актуальные проблемы защиты информации, Основы криптографии, Образовательная робототехника, Web-дизайн, Вводный курс математики, Технологии программирования, Актуальные проблемы обучения информатике, Практикум по решению задач на ЭВМ, Физика, Чтение произведений писателей страны изучаемого языка, Теория вероятностей, Информационные технологии дистанционного обучения, Базы данных, Информационно-образовательная среда школы, учебная практика (проектно-исследовательская работа), Страноведение страны изучаемого языка, Методы статистической обработки информации, Интегрирование дистанционных образовательных технологий в учебном процессе, Образовательные программы 1С, Численные методы в программировании, учебная практика (по иностранному языку),</p>		<p>производственная практика (преддипломная), учебная практика (проектно-исследовательская работа), учебная практика (по иностранному языку), учебная практика (по информатике)</p>
------	--	--	---

Раздел 2. Описание показателей и критериев оценивания компетенций на различных этапах их формирования, описание шкал оценивания

Таблица 4 - Показатели оценивания компетенций на различных этапах их формирования в процессе освоения учебной дисциплины (в соответствии с РПД)

№	Раздел
Формируемые компетенции	
Показатели сформированности (в терминах «знать», «уметь», «владеть»)	
Виды оценочных средств	
1	Основы Логики. Кодирование информации
ПК-1	
Знать наиболее важные методы повышения эффективности процесса решения задач с помощью ЭВМ.	Контрольная работа по разделу/теме
Уметь использовать стандартные математические формулы для построения алгоритмов при компьютерной обработке информации	Контрольная работа по разделу/теме
Владеть навыками алгоритмизации стандартных задач хранения и обработки информации.	Задача Контрольная работа по разделу/теме
2	Алгоритмизация и программирование
ПК-1	
Знать наиболее важные методы повышения эффективности процесса решения задач с помощью ЭВМ.	Контрольная работа по разделу/теме
Уметь использовать стандартные математические формулы для построения алгоритмов при компьютерной обработке информации	Контрольная работа по разделу/теме
Владеть навыками алгоритмизации стандартных задач хранения и обработки информации.	Задача Контрольная работа по разделу/теме

Таблица 5 - Описание уровней и критериев оценивания компетенций, описание шкал оценивания

Код	Содержание компетенции			
Уровни освоения компетенции	Содержательное описание уровня	Основные признаки выделения уровня (критерии оценки сформированности)	Пятибалльная шкала (академическая оценка)	% освоения (рейтинговая оценка)
ПК-1	ПК-1 способен осваивать и использовать базовые научно-теоретические знания и практические умения по преподаваемому предмету в профессиональной деят...			

Раздел 3. Типовые контрольные задания и (или) иные материалы, необходимые для оценки планируемых результатов обучения по дисциплине (модулю)

1. Оценочные средства для текущего контроля

Раздел: Основы Логики. Кодирование информации

Задания для оценки знаний

1. Контрольная работа по разделу/теме:

При регистрации в компьютерной системе каждому объекту сопоставляется идентификатор, состоящий из 15 символов и содержащий только символы из 8-символьного набора: A, B, C, D, E, F, G, H. В базе данных для хранения сведений о каждом объекте отведено одинаковое и минимально возможное целое число байт. При этом используют посимвольное кодирование идентификаторов, все символы кодируют одинаковым и минимально возможным количеством бит. Кроме собственно идентификатора, для каждого объекта в системе хранятся дополнительные сведения, для чего отведено 24 байта на один объект. Определите объём памяти (в байтах), необходимый для хранения сведений о 20 объектах. В ответе запишите только целое число – количество байт.

Игорь составляет таблицу кодовых слов для передачи сообщений, каждому сообщению соответствует своё кодовое слово. В качестве кодовых слов Игорь использует трёхбуквенные слова, в которых могут быть только буквы Ш, К, О, Л, А, причём буква К появляется ровно 1 раз. Каждая из других допустимых букв может встречаться в кодовом слове любое количество раз или не встречаться совсем. Сколько различных кодовых слов может использовать Игорь?

Для хранения произвольного растрового изображения размером 128×320 пикселей отведено 20 Кбайт памяти без учёта размера заголовка файла. Для кодирования цвета каждого пикселя используется одинаковое количество бит, коды пикселей записываются в файл один за другим без промежутков. Какое максимальное количество цветов можно использовать в изображении?

Задания для оценки умений

1. Контрольная работа по разделу/теме:

При регистрации в компьютерной системе каждому объекту сопоставляется идентификатор, состоящий из 15 символов и содержащий только символы из 8-символьного набора: A, B, C, D, E, F, G, H. В базе данных для хранения сведений о каждом объекте отведено одинаковое и минимально возможное целое число байт. При этом используют посимвольное кодирование идентификаторов, все символы кодируют одинаковым и минимально возможным количеством бит. Кроме собственно идентификатора, для каждого объекта в системе хранятся дополнительные сведения, для чего отведено 24 байта на один объект. Определите объём памяти (в байтах), необходимый для хранения сведений о 20 объектах. В ответе запишите только целое число – количество байт.

Игорь составляет таблицу кодовых слов для передачи сообщений, каждому сообщению соответствует своё кодовое слово. В качестве кодовых слов Игорь использует трёхбуквенные слова, в которых могут быть только буквы Ш, К, О, Л, А, причём буква К появляется ровно 1 раз. Каждая из других допустимых букв может встречаться в кодовом слове любое количество раз или не встречаться совсем. Сколько различных кодовых слов может использовать Игорь?

Для хранения произвольного растрового изображения размером 128×320 пикселей отведено 20 Кбайт памяти без учёта размера заголовка файла. Для кодирования цвета каждого пикселя используется одинаковое количество бит, коды пикселей записываются в файл один за другим без промежутков. Какое максимальное количество цветов можно использовать в изображении?

Задания для оценки владений

1. Задача:

Типовые задания на основе Демонстрационных вариантов контрольных измерительных материалов единого государственного экзамена и ОГЭ по информатике и ИКТ

2. Контрольная работа по разделу/теме:

При регистрации в компьютерной системе каждому объекту сопоставляется идентификатор, состоящий из 15 символов и содержащий только символы из 8-символьного набора: A, B, C, D, E, F, G, H. В базе данных для хранения сведений о каждом объекте отведено одинаковое и минимально возможное целое число байт. При этом используют посимвольное кодирование идентификаторов, все символы кодируют одинаковым и минимально возможным количеством бит. Кроме собственно идентификатора, для каждого объекта в системе хранятся дополнительные сведения, для чего отведено 24 байта на один объект. Определите объём памяти (в байтах), необходимый для хранения сведений о 20 объектах. В ответе запишите только целое число – количество байт.

Игорь составляет таблицу кодовых слов для передачи сообщений, каждому сообщению соответствует своё кодовое слово. В качестве кодовых слов Игорь использует трёхбуквенные слова, в которых могут быть только буквы Ш, К, О, Л, А, причём буква К появляется ровно 1 раз. Каждая из других допустимых букв может встречаться в кодовом слове любое количество раз или не встречаться совсем. Сколько различных кодовых слов может использовать Игорь?

Для хранения произвольного растрового изображения размером 128×320 пикселей отведено 20 Кбайт памяти без учёта размера заголовка файла. Для кодирования цвета каждого пикселя используется одинаковое количество бит, коды пикселей записываются в файл один за другим без промежутков. Какое максимальное количество цветов можно использовать в изображении?

Раздел: Алгоритмизация и программирование

Задания для оценки знаний

1. Контрольная работа по разделу/теме:

Рассматривается множество целых чисел, принадлежащих числовому отрезку [1016; 7937], которые делятся на 3 и не делятся на 7, 17, 19, 27. Найдите количество таких чисел и максимальное из них. В ответе запишите два целых числа: сначала количество, затем максимальное число. Для выполнения этого задания можно написать программу или воспользоваться редактором электронных таблиц.

Ниже на четырёх языках программирования записан алгоритм. Получив на вход число x , этот алгоритм печатает два числа: L и M . Укажите наибольшее число x , при вводе которого алгоритм печатает сначала 4, а потом 5.

```
x = int(input()) Q = 9 L = 0 while x >= Q: L = L + 1 x = x - Q M = x if M < L: M = L L = x print(L)
print(M)
```

Исполнитель преобразует число на экране. У исполнителя есть две команды, которым присвоены номера: 1. Прибавить 1 2. Умножить на 2 Первая команда увеличивает число на экране на 1, вторая умножает его на 2. Программа для исполнителя – это последовательность команд. Сколько существует программ, для которых при исходном числе 1 результатом является число 20, и при этом траектория вычислений содержит число 10? Траектория вычислений программы – это последовательность результатов выполнения всех команд программы. Например, для программы 121 при исходном числе 7 траектория будет состоять из чисел 8, 16, 17.

Задания для оценки умений

1. Контрольная работа по разделу/теме:

Рассматривается множество целых чисел, принадлежащих числовому отрезку [1016; 7937], которые делятся на 3 и не делятся на 7, 17, 19, 27. Найдите количество таких чисел и максимальное из них. В ответе запишите два целых числа: сначала количество, затем максимальное число. Для выполнения этого задания можно написать программу или воспользоваться редактором электронных таблиц.

Ниже на четырёх языках программирования записан алгоритм. Получив на вход число x , этот алгоритм печатает два числа: L и M . Укажите наибольшее число x , при вводе которого алгоритм печатает сначала 4, а потом 5.

```
x = int(input()) Q = 9 L = 0 while x >= Q: L = L + 1 x = x - Q M = x if M < L: M = L L = x print(L)
print(M)
```

Исполнитель преобразует число на экране. У исполнителя есть две команды, которым присвоены номера: 1. Прибавить 1 2. Умножить на 2 Первая команда увеличивает число на экране на 1, вторая умножает его на 2. Программа для исполнителя – это последовательность команд. Сколько существует программ, для которых

при исходном числе 1 результатом является число 20, и при этом траектория вычислений содержит число 10? Траектория вычислений программы – это последовательность результатов выполнения всех команд программы. Например, для программы 121 при исходном числе 7 траектория будет состоять из чисел 8, 16, 17.

Задания для оценки владений

1. Задача:

Типовые задания на основе Демонстрационных вариантов контрольных измерительных материалов единого государственного экзамена и ОГЭ по информатике и ИКТ

2. Контрольная работа по разделу/теме:

Рассматривается множество целых чисел, принадлежащих числовому отрезку $[1016; 7937]$, которые делятся на 3 и не делятся на 7, 17, 19, 27. Найдите количество таких чисел и максимальное из них. В ответе запишите два целых числа: сначала количество, затем максимальное число. Для выполнения этого задания можно написать программу или воспользоваться редактором электронных таблиц.

Ниже на четырёх языках программирования записан алгоритм. Получив на вход число x , этот алгоритм печатает два числа: L и M . Укажите наибольшее число x , при вводе которого алгоритм печатает сначала 4, а потом 5.

```
x = int(input()) Q = 9 L = 0 while x >= Q: L = L + 1 x = x - Q M = x if M < L: M = L L = x print(L)
print(M)
```

Исполнитель преобразует число на экране. У исполнителя есть две команды, которым присвоены номера: 1. Прибавить 1 2. Умножить на 2 Первая команда увеличивает число на экране на 1, вторая умножает его на 2. Программа для исполнителя – это последовательность команд. Сколько существует программ, для которых при исходном числе 1 результатом является число 20, и при этом траектория вычислений содержит число 10? Траектория вычислений программы – это последовательность результатов выполнения всех команд программы. Например, для программы 121 при исходном числе 7 траектория будет состоять из чисел 8, 16, 17.

2. Оценочные средства для промежуточной аттестации

1. Зачет

Вопросы к зачету:

1. Кодификатор проверяемых требований к результатам освоения основной образовательной программы основного общего образования и элементов содержания для проведения основного государственного экзамена по ИНФОРМАТИКЕ.
2. Перечень требований к результатам освоения основной образовательной программы основного общего образования
3. Перечень элементов содержания, проверяемых на основном государственном экзамене по ИНФОРМАТИКЕ
4. Знание основных понятий и законов математической логики
5. Умение строить таблицы истинности и логические схемы
6. Примеренные ЭТ для построения таблиц истинности
7. Написание программы на языке программирования для построения таблиц истинности логического выражения
8. Знание основных понятий и законов математической логики
9. Анализ истинности логического выражения
10. Знание позиционных систем счисления Примеры задач ЕГЭ 25.
11. Использование ЭТ для решения задач
12. Написание программ на языке программирования для решения задач по теме "Системы счисления"
13. Умение кодировать и декодировать информацию
14. Умение определять объём памяти, необходимый для хранения графической и звуковой информации
15. Знание о методах измерения количества информации
16. Комбинаторика Примеры задач ЕГЭ
17. Написание программ на языке программирования для решения задач по теме "Кодирование информации"
18. Анализировать простые алгоритмы для конкретного исполнителя с фиксированным набором команд
19. Формально исполнять алгоритмы, записанные на языке программирования

20. Создавать и выполнять программы для заданного исполнителя (вариант задания 15.1) Примеры задач ОГЭ
21. Формальное исполнение алгоритма, записанного на естественном языке, или умение создавать линейный алгоритм для формального исполнителя с ограниченным набором команд Примеры задач ЕГЭ
22. Умение исполнить алгоритм для конкретного исполнителя с фиксированным набором команд Примеры задач ЕГЭ
23. Запись натурального числа в позиционной системе с основанием, меньшим или равным 10. Обработка и преобразование такой записи числа.
24. Нахождение сумм, произведений элементов данной конечной числовой последовательности (или массива).
25. Использование цикла для решения простых переборных задач (поиск наименьшего простого делителя данного натурального числа, проверка числа на простоту и т.д.).

Раздел 4. Методические материалы, определяющие процедуры оценивания знаний, умений, навыков и (или) опыта деятельности, характеризующих этапы формирования компетенций

1. Для текущего контроля используются следующие оценочные средства:

1. Задача

Задачи позволяют оценивать и диагностировать знание фактического материала (базовые понятия, алгоритмы, факты) и умение правильно использовать специальные термины и понятия, узнавание объектов изучения в рамках определенного раздела дисциплины;

умения синтезировать, анализировать, обобщать фактический и теоретический материал с формулированием конкретных выводов, установлением причинно-следственных связей.

Алгоритм решения задач:

1. Внимательно прочитайте условие задания и уясните основной вопрос, представьте процессы и явления, описанные в условии.
2. Повторно прочтите условие для того, чтобы чётко представить основной вопрос, проблему, цель решения, заданные величины, опираясь на которые можно вести поиск решения.
3. Произведите краткую запись условия задания.
4. Если необходимо, составьте таблицу, схему, рисунок или чертёж.
5. Установите связь между искомыми величинами и данными; определите метод решения задания, составьте план решения.
6. Выполните план решения, обосновывая каждое действие.
7. Проверьте правильность решения задания.
8. Произведите оценку реальности полученного решения.
9. Запишите ответ.

2. Контрольная работа по разделу/теме

Контрольная работа выполняется с целью проверки знаний и умений, полученных студентом в ходе лекционных и практических занятий и самостоятельного изучения дисциплины. Написание контрольной работы призвано установить степень усвоения студентами учебного материала раздела/темы и формирования соответствующих компетенций.

Подготовку к контрольной работе следует начинать с повторения соответствующего раздела учебника, учебных пособий по данному разделу/теме и конспектов лекций.

Контрольная работа выполняется студентом в срок, установленный преподавателем в письменном (печатном или рукописном) виде.

При оформлении контрольной работы следует придерживаться рекомендаций, представленных в документе «Регламент оформления письменных работ».

2. Описание процедуры промежуточной аттестации

Оценка за зачет/экзамен может быть выставлена по результатам текущего рейтинга. Текущий рейтинг – это результаты выполнения практических работ в ходе обучения, контрольных работ, выполнения заданий к лекциям (при наличии) и др. видов заданий.

Результаты текущего рейтинга доводятся до студентов до начала экзаменационной сессии.

Цель зачета – проверка и оценка уровня полученных студентом специальных знаний по учебной дисциплине и соответствующих им умений и навыков, а также умения логически мыслить, аргументировать избранную научную позицию, реагировать на дополнительные вопросы, ориентироваться в массиве информации.

Зачет может проводиться как в формате, аналогичном проведению экзамена, так и в других формах, основанных на выполнении индивидуального или группового задания, позволяющего осуществить контроль знаний и полученных навыков.

Подготовка к зачету начинается с первого занятия по дисциплине, на котором обучающиеся получают предварительный перечень вопросов к зачёту и список рекомендуемой литературы, их ставят в известность относительно критериев выставления зачёта и специфике текущей и итоговой аттестации. С самого начала желательно планомерно осваивать материал, руководствуясь перечнем вопросов к зачету и списком рекомендуемой литературы, а также путём самостоятельного конспектирования материалов занятий и результатов самостоятельного изучения учебных вопросов.

По результатам сдачи зачета выставляется оценка «зачтено» или «не зачтено».