

Документ подписан простой электронной подписью
 Информация о владельце:
 ФИО: ЧУМАЧЕНКО ТАТЬЯНА АЛЕКСАНДРОВНА
 Должность: РЕКТОР
 Дата подписания: 21.10.2022 14:09:26
 Уникальный программный ключ:
 9c9f7aaffa4840d284abe156657b8f85432bdb16




МИНИСТЕРСТВО ПРОСВЕЩЕНИЯ РОССИЙСКОЙ ФЕДЕРАЦИИ
Федеральное государственное бюджетное образовательное учреждение
высшего образования
«ЮЖНО-УРАЛЬСКИЙ ГОСУДАРСТВЕННЫЙ
ГУМАНИТАРНО-ПЕДАГОГИЧЕСКИЙ УНИВЕРСИТЕТ»
(ФГБОУ ВО «ЮУрГГПУ»)

ОЦЕНОЧНЫЕ МАТЕРИАЛЫ
(ОЦЕНОЧНЫЕ СРЕДСТВА)



Шифр	Наименование дисциплины (модуля)
Б1.О	Инновационные процессы в образовании

Код направления подготовки	44.04.01
Направление подготовки	Педагогическое образование
Наименование (я) ОПОП (направленность / профиль)	Математическое образование в системе профильной подготовки
Уровень образования	магистр
Форма обучения	заочная

Разработчики:

Должность	Учёная степень, звание	Подпись	ФИО
Доцент	кандидат педагогических наук		Цилицкий Виталий Сергеевич

Рабочая программа рассмотрена и одобрена (обновлена) на заседании кафедры (структурного подразделения)

Кафедра	Заведующий кафедрой	Номер протокола	Дата протокола	Подпись
Кафедра педагогики и психологии	Гнатышина Екатерина Викторовна	10	20.06.2019	
Кафедра педагогики и психологии	Гнатышина Екатерина Викторовна	1	17.09.2020	

Раздел 1. Компетенции обучающегося, формируемые в результате освоения образовательной программы с указанием этапов их формирования

Таблица 1 - Перечень компетенций, с указанием образовательных результатов в процессе освоения дисциплины (в соответствии с РПД)

Формируемые компетенции			
Индикаторы ее достижения	Планируемые образовательные результаты по дисциплине		
	знать	уметь	владеть
ОПК-6 способен проектировать и использовать эффективные психолого-педагогические, в том числе инклюзивные, технологии в профессиональной деятельности, необходимые для индивидуализации обучения, развития, воспитания обучающихся с особыми образовательными потребностями			
ОПК-6.1 Знает психолого-педагогические, в т.ч. инклюзивные технологии, необходимые для индивидуализации обучения, развития, воспитания обучающихся с особыми образовательными потребностями.	3.1 базовые методологические понятия, идеи, теории инноватики в области образования 3.2 социокультурные, этноконфессиональные и психолого-педагогические условия, необходимые для генерирования инновационных идей, специфику инновационной образовательной деятельности в РФ и в зарубежных странах		
ОПК-6.2 Умеет использовать знания об особенностях обучения, воспитания и развития, обучающихся с особыми образовательными потребностями при проектировании и реализации психолого-педагогических технологий в системе общего, профессионального и дополнительного образования.		У.1 принимать решения о внедрении инноваций в содержание учебного материала технологии обучения, нести ответственность за принятые решения У.2 уметь взаимодействовать с участниками образовательного процесса, генерировать инновационные идеи в педагогическом коллективе	
ОПК-6.3 Владеет способами учета особенностей развития обучающихся с особыми образовательными потребностями при выборе и использовании психолого-педагогических (в том числе инклюзивных) технологий в системе общего, профессионального и дополнительного образования.			В.1 способностью применять имеющийся опыт в нестандартных ситуациях, критически мыслить и принимать самостоятельные решения В.2 владеть навыками внедрения инновационных идей посредством сотрудничества с участниками образовательного процесса с учетом их социальных, этноконфессиональных и культурных различий

УК-6 способен определять и реализовывать приоритеты собственной деятельности и способы ее совершенствования на основе самооценки

УК-6.1 Знает психолого-педагогические основы самооценки, саморазвития, самореализации; направления и источники саморазвития и самореализации; способы самоорганизации собственной деятельности и ее совершенствования	3.3 способы организации и планирования инновационной деятельности педагога с учетом основных задач инновационной образовательной политики 3.4 базовые инновационные методики, технологии и приемы обучения, способы анализа результатов инновационной деятельности в учреждениях системы образования		
УК-6.2 Умеет определять приоритеты собственной деятельности и прогнозировать пути ее совершенствования; осуществлять контроль, оценку и рефлексию собственной деятельности на основе личностных и профессиональных приоритетов		У.3 планировать и организовывать основные этапы инновационного процесса У.4 разрабатывать инновационные методики, технологии и приемы обучения, анализировать результаты их использования	
УК-6.3 Владеет навыками осуществления деятельности по самоорганизации и саморазвитию в соответствии с личностными и профессиональными приоритетами			В.3 опытом планирования и организации инновационного процесса, опытом отбора инноваций для обновления деятельности образовательного учреждения В.4 навыками реализации инновационных методик, технологий и приемов обучения, навыками анализа результатов процесса использования инноваций

Компетенции связаны с дисциплинами и практиками через матрицу компетенций согласно таблице 2.

Таблица 2 - Компетенции, формируемые в результате обучения

Код и наименование компетенции	
Составляющая учебного плана (дисциплины, практики, участвующие в формировании компетенции)	Вес дисциплины в формировании компетенции (100 / количество дисциплин, практик)
ОПК-6 способен проектировать и использовать эффективные психолого-педагогические, в том числе инклюзивные, технологии в профессиональной деятельности, необходимые для индивидуализации обучения, развития, воспитания обучающихся с особыми образовательными потребностями	
Инновационные процессы в образовании	33,33

производственная практика (технологическая (проектно-технологическая))	33,33
Экзамен по модулю "Методология исследования в образовании"	33,33
УК-6 способен определять и реализовывать приоритеты собственной деятельности и способы ее совершенствования на основе самооценки	
Методология и методы психолого-педагогического исследования	14,29
Инновационные процессы в образовании	14,29
производственная практика (научно-исследовательская работа)	14,29
производственная практика (педагогическая)	14,29
Практикум по решению задач повышенной сложности	14,29
Экзамен по модулю "Методология исследования в образовании"	14,29
учебная практика (по математике)	14,29

Таблица 3 - Этапы формирования компетенций в процессе освоения ОПОП

Код компетенции	Этап базовой подготовки	Этап расширения и углубления подготовки	Этап профессионально-практической подготовки
ОПК-6	Инновационные процессы в образовании, производственная практика (технологическая (проектно-технологическая)), Экзамен по модулю "Методология исследования в образовании"		производственная практика (технологическая (проектно-технологическая))
УК-6	Методология и методы психолого-педагогического исследования, Инновационные процессы в образовании, производственная практика (научно-исследовательская работа), производственная практика (педагогическая), Практикум по решению задач повышенной сложности, Экзамен по модулю "Методология исследования в образовании", учебная практика (по математике)		производственная практика (научно-исследовательская работа), производственная практика (педагогическая), учебная практика (по математике)

Раздел 2. Описание показателей и критериев оценивания компетенций на различных этапах их формирования, описание шкал оценивания

Таблица 4 - Показатели оценивания компетенций на различных этапах их формирования в процессе освоения учебной дисциплины (в соответствии с РПД)

№	Раздел
Формируемые компетенции	
Показатели сформированности (в терминах «знать», «уметь», «владеть»)	
Виды оценочных средств	
1	Тема 1. Теория и методология инноваций в образовании
ОПК-6 УК-6	
<p>Знать базовые методологические понятия, идеи, теории инноватики в области образования</p> <p>Знать способы организации и планирования инновационной деятельности педагога с учетом основных задач инновационной образовательной политики</p> <p>Знать базовые инновационные методики, технологии и приемы обучения, способы анализа результатов инновационной деятельности в учреждениях системы образования</p>	
<p>Аннотация</p> <p>Доклад/сообщение</p> <p>Кейс-задачи</p> <p>Реферат</p> <p>Эссе</p>	
<p>Уметь принимать решения о внедрении инноваций в содержание учебного материала технологии обучения, нести ответственность за принятые решения</p> <p>Уметь взаимодействовать с участниками образовательного процесса, генерировать инновационные идеи в педагогическом коллективе</p>	
<p>Реферат</p> <p>Ситуационные задачи</p>	
<p>Владеть способностью применять имеющийся опыт в нестандартных ситуациях, критически мыслить и принимать самостоятельные решения</p> <p>Владеть опытом планирования и организации инновационного процесса, опытом отбора инноваций для обновления деятельности образовательного учреждения</p>	
<p>Аннотация</p> <p>Кейс-задачи</p> <p>Мультимедийная презентация</p>	
2	Тема 2. Реализация инновационных процессов и инновационная деятельность в образовании
ОПК-6 УК-6	
<p>Знать базовые методологические понятия, идеи, теории инноватики в области образования</p> <p>Знать социокультурные, этноконфессиональные и психолого-педагогические условия, необходимые для генерирования инновационных идей, специфику инновационной образовательной деятельности в РФ и в зарубежных странах</p>	
<p>Аннотация</p> <p>Доклад/сообщение</p> <p>Коллоквиум</p> <p>Мультимедийная презентация</p>	
<p>Уметь планировать и организовывать основные этапы инновационного процесса</p> <p>Уметь разрабатывать инновационные методики, технологии и приемы обучения, анализировать результаты их использования</p>	
<p>Коллоквиум</p> <p>Проект</p> <p>Ситуационные задачи</p> <p>Сочинение</p>	
<p>Владеть навыками внедрения инновационных идей посредством сотрудничества с участниками образовательного процесса с учетом их социальных, этноконфессиональных и культурных различий</p> <p>Владеть опытом планирования и организации инновационного процесса, опытом отбора инноваций для обновления деятельности образовательного учреждения</p> <p>Владеть навыками реализации инновационных методик, технологий и приемов обучения, навыками анализа результатов процесса использования инноваций</p>	
<p>Аннотация</p> <p>Доклад/сообщение</p> <p>Кейс-задачи</p> <p>Коллоквиум</p> <p>Мультимедийная презентация</p> <p>Опрос</p>	

Таблица 5 - Описание уровней и критериев оценивания компетенций, описание шкал оценивания

Код	Содержание компетенции			
Уровни освоения компетенции	Содержательное описание уровня	Основные признаки выделения уровня (критерии оценки сформированности)	Пятибалльная шкала (академическая оценка)	% освоения (рейтинговая оценка)
ОПК-6	ОПК-6 способен проектировать и использовать эффективные психолого-педагогические, в том числе инклюзивные, технологии в профессиональной деятельнос...			
УК-6	УК-6 способен определять и реализовывать приоритеты собственной деятельности и способы ее совершенствования на основе самооценки			

Раздел 3. Типовые контрольные задания и (или) иные материалы, необходимые для оценки планируемых результатов обучения по дисциплине (модулю)

1. Оценочные средства для текущего контроля

Раздел: Тема 1. Теория и методология инноваций в образовании

Задания для оценки знаний

1. Аннотация:

Разработайте памятку по внедрению инноваций в образовательный процесс средней школы. Проведите в группе защиту памяток, выберите лучшую и доработайте с учетом преимуществ других вариантов

2. Доклад/сообщение:

Какие виды инноваций вы считаете целесообразным использовать при исследовании выбранной вами проблемы? Почему?

3. Кейс-задачи:

Вы руководитель образовательной организации, пожалуйста охарактеризуйте трудности с какими Вам придется столкнуться на пути внедрения инноваций в вашем учреждении.

4. Реферат:

Подготовьте презентацию на тему "Информационная компетентность педагога как условие эффективного использования в профессиональной деятельности информационных ресурсов и формирования информационнообразовательного пространства"

5. Эссе:

Написать небольшое сочинение на тему "Воздействие инноваций на современное образование"

Задания для оценки умений

1. Реферат:

Подготовьте презентацию на тему "Информационная компетентность педагога как условие эффективного использования в профессиональной деятельности информационных ресурсов и формирования информационнообразовательного пространства"

2. Ситуационные задачи:

Студентам предлагается произвольно разбиться на три-четыре группы. Задача каждой группы – разработать для конкретной образовательной организации внедрение инноваций по типам: нововведения-условия (обеспечивают обновление образовательной среды, социокультурных условий и т.п.), нововведения-продукты (педагогические средства, проекты, технологии и т.п.), управленческие нововведения (новые решения в структуре образовательных систем и управленческих процедурах, обеспечивающих их функционирование). Работа выполняется на примере реальной организации, для которых необходима разработка инновации, действующих в регионе или стране.

Задания для оценки владений

1. Аннотация:

Разработайте памятку по внедрению инноваций в образовательный процесс средней школы. Проведите в группе защиту памяток, выберите лучшую и доработайте с учетом преимуществ других вариантов

2. Кейс-задачи:

Вы руководитель образовательной организации, пожалуйста охарактеризуйте трудности с какими Вам придется столкнуться на пути внедрения инноваций в вашем учреждении.

3. Мультимедийная презентация:

Подготовьте презентацию "Классификация и виды инноваций"

Раздел: Тема 2. Реализация инновационных процессов и инновационная деятельность в образовании

Задания для оценки знаний

1. Аннотация:

Осуществить аннотирование статьи из научного журнала на тему "Внедрение педагогических инноваций"

2. Доклад/сообщение:

Подготовить доклад о механизмах реализации инноваций в образовательной организации.

3. Коллоквиум:

Обсуждение на занятии проблемы путей и механизмов внедрения инноваций в образовательном процессе

4. Мультимедийная презентация:

Подготовить мультимедийную презентацию об инновационных образовательных технологиях.

Задания для оценки умений

1. Коллоквиум:

Обсуждение на занятии проблемы путей и механизмов внедрения инноваций в образовательном процессе

2. Проект:

Оформите проект на тему «Оценка качества образования в условиях инновационных изменений»

3. Ситуационные задачи:

В группах на примерах смоделировать управленческие действия в образовательной организации, описывая возможное разное в зависимости от типа отношение руководителей к инновациям.

4. Сочинение:

Подготовиться к написанию небольшого сочинения о личности педагога-новатора.

Задания для оценки владений

1. Аннотация:

Осуществить аннотирование статьи из научного журнала на тему "Внедрение педагогических инноваций"

2. Доклад/сообщение:

Подготовить доклад о механизмах реализации инноваций в образовательной организации.

3. Кейс-задачи:

Привести примеры успешных и неуспешных управленческих инноваций в образовательных организациях.

4. Коллоквиум:

Обсуждение на занятии проблемы путей и механизмов внедрения инноваций в образовательном процессе

5. Мультимедийная презентация:

Подготовить мультимедийную презентацию об инновационных образовательных технологиях.

6. Опрос:

Провести опрос на тему "Отношение педагогов к инновациям". Ответы представить к обсуждению в группе.

2. Оценочные средства для промежуточной аттестации

1. Зачет

Вопросы к зачету:

1. Дать понятие об инновационных процессах в образовании
2. Особенности становления инновационных процессов в Российском образовании
3. Классификация, возникновение и распространение инновационных процессов в образовании
4. Инновационные процессы как основа осуществления парадигмальных изменений в образовании
5. Содержание и функции инновационных процессов
6. Системный подход в образовании
7. Компетентностный подход. Личностно-ориентированные технологии
8. Дать понятие: новация, нововведение, инновация
9. Охарактеризовать гуманистическое направление в инновационных процессах обучения
10. Охарактеризовать экологическое направление в инновационных процессах обучения
11. Охарактеризовать интеграционный подход в инновационных процессах обучения
12. Охарактеризовать дифференцированный подход в инновационных процессах обучения
13. Охарактеризовать компьютеризацию как направление в инновационных процессах обучения
14. Охарактеризовать гуманитаризацию как направление в инновационных процессах обучения
15. Содержание и структура инновационной деятельности педагога
16. Дать понятие инновационным технологиям с позиции 1-2 авторов
17. Классификация инновационных педагогических технологий
18. Алгоритм построения педагогических технологий
19. Характеристика модульной технологии обучения
20. Характеристика рейтинговой системы
21. Характеристика информационных технологий обучения
22. Характеристика игровых технологий обучения
23. Характеристика проблемно-развивающей технологии обучения
24. Оценочные показатели эффективности инновационных процессов в образовании
25. Международные системы оценки инновационных процессов в образовании
26. Основные понятия педагогической инноватики: образование, традиция, новшество, новация, инновация, модификация, нововведение
27. Специфика новизны нововведения (абсолютная, относительная, псевдоновизна, уловная, местная, субъективная новизна)
28. Классификация педагогических инноваций: по масштабу вносимых изменений, по проблематике, в зависимости от области реализации или внедрения, по осмыслению перед внедрением инноваций

29. Отношение нововведения к предшественнику, факторы, способствующие и препятствующие нововведениям. Диапазоны отношений к нововведениям
30. Направления, позволяющие интенсифицировать нововведение в педагогической деятельности. Препятствия и трудности в применении новшеств
31. Закономерности развития нововведений. Структура жизненного цикла педагогического нововведения
32. Инновационно-педагогическая деятельность как проблемно-ориентированная деятельность
33. Педагог в инновационной деятельности. Структура личности педагога-инноватора
34. Личностно-профессиональные компетентности учителя-инноватора и руководителя инновационного процесса
35. Типы руководителей по отношению к инновационному процессу

Раздел 4. Методические материалы, определяющие процедуры оценивания знаний, умений, навыков и (или) опыта деятельности, характеризующих этапы формирования компетенций

1. Для текущего контроля используются следующие оценочные средства:

1. Аннотация

Аннотация – самое краткое сообщение о тематике первичного документа.

Особенности текста аннотации состоят в следующем:

- аннотация включает характеристику основной темы, проблемы объекта, цели работы и её результаты. В аннотации указывают, что нового несёт в себе данный документ по сравнению с другими, родственными по тематике и целевому назначению;
- аннотация может включать сведения об авторе первичного документа и достоинствах произведения, взятые из других документов;
- рекомендуемый средний объём аннотации 500 печатных знаков.

Аннотация состоит из двух частей:

- а) библиографического описания;
- б) текста аннотации.

Образец оформления аннотации

АННОТАЦИЯ на первоисточник (статью, книгу, сочинение и пр.)

Фамилия автора, полное наименование работы, места и год издания

1. Краткие сведения об авторе.
2. Вид издания (статья, книга, учебник, сочинение и пр.).
3. Целевая аудитория издания.
4. Цели и задачи издания.
5. Структура издания и краткий обзор содержания работы.
6. Основные мысли, проблемы, затронутые автором.
7. Выводы и предложения автора по решению затронутых проблем.

2. Доклад/сообщение

Доклад – развернутое устное (возможен письменный вариант) сообщение по определенной теме, сделанное публично, в котором обобщается информация из одного или нескольких источников, представляется и обосновывается отношение к описываемой теме.

Основные этапы подготовки доклада:

1. четко сформулировать тему;
2. изучить и подобрать литературу, рекомендуемую по теме, выделив три источника библиографической информации:
 - первичные (статьи, диссертации, монографии и т. д.);
 - вторичные (библиография, реферативные журналы, сигнальная информация, планы, граф-схемы, предметные указатели и т. д.);
 - третичные (обзоры, компилятивные работы, справочные книги и т. д.);
3. написать план, который полностью согласуется с выбранной темой и логично раскрывает ее;
4. написать доклад, соблюдая следующие требования:
 - структура доклада должна включать краткое введение, обосновывающее актуальность проблемы; основной текст; заключение с краткими выводами по исследуемой проблеме; список использованной литературы;
 - в содержании доклада общие положения надо подкрепить и пояснить конкретными примерами; не пересказывать отдельные главы учебника или учебного пособия, а изложить собственные соображения по существу рассматриваемых вопросов, внести свои предложения;
5. оформить работу в соответствии с требованиями.

3. Кейс-задачи

Кейс – это описание конкретной ситуации, отражающей какую-либо практическую проблему, анализ и поиск решения которой позволяет развивать у обучающихся самостоятельность мышления, способность выслушивать и учитывать альтернативную точку зрения, а также аргументировано отстаивать собственную позицию.

Рекомендации по работе с кейсом:

1. Сначала необходимо прочитать всю имеющуюся информацию, чтобы составить целостное представление о ситуации; не следует сразу анализировать эту информацию, желательно лишь выделить в ней данные, показавшиеся важными.
2. Требуется охарактеризовать ситуацию, определить ее сущность и отметить второстепенные элементы, а также сформулировать основную проблему и проблемы, ей подчиненные. Важно оценить все факты, касающиеся основной проблемы (не все факты, изложенные в ситуации, могут быть прямо связаны с ней), и попытаться установить взаимосвязь между приведенными данными.
3. Следует сформулировать критерий для проверки правильности предложенного решения, попытаться найти альтернативные способы решения, если такие существуют, и определить вариант, наиболее удовлетворяющий выбранному критерию.
4. В заключении необходимо разработать перечень практических мероприятий по реализации предложенного решения.
5. Для презентации решения кейса необходимо визуализировать решение (в виде электронной презентации, изображения на доске и пр.), а также оформить письменный отчет по кейсу.

4. Коллоквиум

Коллоквиум - вид учебно-теоретических занятий, представляющий собой групповое обсуждение под руководством преподавателя достаточно широкого круга проблем, например, относительно самостоятельного большого раздела лекционного курса.

Подготовка к данному виду учебных занятий осуществляется в следующем порядке: преподаватель дает список вопросов, ответы на которые следует получить при изучении определенного перечня научных источников; студентам во внеаудиторное время необходимо прочитать специальную литературу, выписать из нее ответы на вопросы, которые будут обсуждаться на коллоквиуме, мысленно сформулировать свое мнение по каждому из вопросов, которое они выскажут на занятии.

5. Мультимедийная презентация

Мультимедийная презентация – способ представления информации на заданную тему с помощью компьютерных программ, сочетающий в себе динамику, звук и изображение.

Для создания компьютерных презентаций используются специальные программы: PowerPoint, Adobe Flash CS5, Adobe Flash Builder, видеофайл.

Презентация – это набор последовательно сменяющих друг друга страниц – слайдов, на каждом из которых можно разместить любые текст, рисунки, схемы, видео - аудио фрагменты, анимацию, 3D – графику, фотографию, используя при этом различные элементы оформления.

Мультимедийная форма презентации позволяет представить материал как систему опорных образов, наполненных исчерпывающей структурированной информацией в алгоритмическом порядке.

Этапы подготовки мультимедийной презентации:

1. Структуризация материала по теме;
2. Составление сценария реализации;
3. Разработка дизайна презентации;
4. Подготовка медиа фрагментов (тексты, иллюстрации, видео, запись аудиофрагментов);
5. Подготовка музыкального сопровождения (при необходимости);
6. Тест-проверка готовой презентации.

6. Опрос

Опрос представляет собой совокупность развернутых ответов студентов на вопросы, которые они заранее получают от преподавателя. Опрос может проводиться в устной и письменной форме.

Подготовка к опросу включает в себя:

- изучение конспектов лекций, раскрывающих материал, знание которого проверяется опросом;
- повторение учебного материала, полученного при подготовке к семинарским, практическим занятиям и во время их проведения;
- изучение дополнительной литературы, в которой конкретизируется содержание проверяемых знаний;
- составление в мысленной форме ответов на поставленные вопросы.

7. Проект

Проект – это самостоятельное, развёрнутое решение обучающимся, или группой обучающихся какой-либо проблемы научно-исследовательского, творческого или практического характера.

Этапы в создании проектов.

1. Выбор проблемы.
2. Постановка целей.
3. Постановка задач (подцелей).
4. Информационная подготовка.
5. Образование творческих групп (по желанию).
6. Внутригрупповая или индивидуальная работа.
7. Внутригрупповая дискуссия.
8. Общественная презентация – защита проекта.

8. Реферат

Реферат – теоретическое исследование определенной проблемы, включающее обзор соответствующих литературных и других источников.

Реферат обычно включает следующие части:

1. библиографическое описание первичного документа;
2. собственно реферативная часть (текст реферата);
3. справочный аппарат, т.е. дополнительные сведения и примечания (сведения, дополнительно характеризующие первичный документ: число иллюстраций и таблиц, имеющихся в документе, количество источников в списке использованной литературы).

Этапы написания реферата

1. выбрать тему, если она не определена преподавателем;
2. определить источники, с которыми придется работать;
3. изучить, систематизировать и обработать выбранный материал из источников;
4. составить план;
5. написать реферат:
 - обосновать актуальность выбранной темы;
 - указать исходные данные реферируемого текста (название, где опубликован, в каком году), сведения об авторе (Ф. И. О., специальность, ученая степень, ученое звание);
 - сформулировать проблематику выбранной темы;
 - привести основные тезисы реферируемого текста и их аргументацию;
 - сделать общий вывод по проблеме, заявленной в реферате.

При оформлении реферата следует придерживаться рекомендаций, представленных в документе «Регламент оформления письменных работ».

9. Ситуационные задачи

Ситуационная задача представляет собой задание, которое включает в себя характеристику ситуации из которой нужно выйти, или предложить ее исправить; охарактеризовать условия, в которых может возникнуть та или иная ситуация и предложить найти выход из нее и т.д.

При выполнении ситуационной задачи необходимо соблюдать следующие указания:

1. Внимательно прочитать текст предложенной задачи и вопросы к ней.
2. Все вопросы логично связаны с самой предложенной задачей, поэтому необходимо работать с каждым из вопросов отдельно.
3. Вопросы к задаче расположены по мере усложнения, поэтому желательно работать с ними в том порядке, в котором они поставлены.

10. Сочинение

Сочинение - самостоятельное логическое изложение своих мыслей на заданную тему, цельный завершённый текст. Для написания сочинения необходимо осмыслить тему, подобрать соответствующий теме материал, составить план, изложить информацию в форме связного текста в соответствии с планом.

11. Эссе

Эссе - это прозаическое сочинение небольшого объема и свободной композиции, выражающее индивидуальные впечатления и соображения по конкретному поводу или вопросу и заведомо не претендующее на определяющую или исчерпывающую трактовку предмета.

Структура эссе определяется предъявляемыми к нему требованиями: мысли автора эссе по проблеме излагаются в форме кратких тезисов; мысль должна быть подкреплена доказательствами - поэтому за тезисом следуют аргументы. При написании эссе важно также учитывать следующие моменты:

Вступление и заключение должны фокусировать внимание на проблеме (во вступлении она ставится, в заключении - резюмируется мнение автора).

Необходимо выделение абзацев, красных строк, установление логической связи абзацев: так достигается целостность работы.

Стиль изложения: эссе присущи эмоциональность, экспрессивность, художественность. Должный эффект обеспечивают короткие, простые, разнообразные по интонации предложения, умелое использование "самого современного" знака препинания - тире.

Этапы написания эссе:

1. написать вступление (2–3 предложения, которые служат для последующей формулировки проблемы).
2. сформулировать проблему, которая должна быть важна не только для автора, но и для других;
3. дать комментарии к проблеме;
4. сформулировать авторское мнение и привести аргументацию;
5. написать заключение (вывод, обобщение сказанного).

При оформлении эссе следует придерживаться рекомендаций, представленных в документе «Регламент оформления письменных работ».

2. Описание процедуры промежуточной аттестации

Оценка за зачет/экзамен может быть выставлена по результатам текущего рейтинга. Текущий рейтинг – это результаты выполнения практических работ в ходе обучения, контрольных работ, выполнения заданий к лекциям (при наличии) и др. видов заданий.

Результаты текущего рейтинга доводятся до студентов до начала экзаменационной сессии.

Цель зачета – проверка и оценка уровня полученных студентом специальных знаний по учебной дисциплине и соответствующих им умений и навыков, а также умения логически мыслить, аргументировать избранную научную позицию, реагировать на дополнительные вопросы, ориентироваться в массиве информации.

Зачет может проводиться как в формате, аналогичном проведению экзамена, так и в других формах, основанных на выполнении индивидуального или группового задания, позволяющего осуществить контроль знаний и полученных навыков.

Подготовка к зачету начинается с первого занятия по дисциплине, на котором обучающиеся получают предварительный перечень вопросов к зачёту и список рекомендуемой литературы, их ставят в известность относительно критериев выставления зачёта и специфике текущей и итоговой аттестации. С самого начала желательно планомерно осваивать материал, руководствуясь перечнем вопросов к зачету и списком рекомендуемой литературы, а также путём самостоятельного конспектирования материалов занятий и результатов самостоятельного изучения учебных вопросов.

По результатам сдачи зачета выставляется оценка «зачтено» или «не зачтено».